



بیتکوین

« راهنمای استفاده از سامانه معاملاتی همراه پلاس »

همراه پلاس یک وب اپلیکیشن بورسی بسیار سریع ، حرفه ای و با محیطی راحت برای خرید و فروش سهام بوده که توسط شرکت تدبیر پرداز تهیه و تولید گردیده است.



ما همه چیز را آماده کرده ایم تا بهترین تجربه معامله با تلفن همراه را برای شما به ارمغان بیاوریم!



مرورری بر امکانات همراه پلاس

- ✓ معامله سهام ، صندوق های قابل معامله ، اوراق بادرآمد ثابت ، گواهی های سپرده مختلف و دیگر ابزارهای مالی به سهولت هرچه تمام تر
 - ✓ پرتفوی پیشرفته با ۳ حالت نمایش متمایز برای پوشش تمامی نیازها
 - ✓ اطلاعات شاخص کل ، معاملات حقیقی و حقوقی ها ، سابقه معاملات و نمادهای هم گروه
 - ✓ امکان یادداشت گذاری روی نماد و قابلیت نمایش نقشه بازار
 - ✓ نمایش نمودار تکنیکال ، اطلاعات بازدهی و اطلاعات معاملاتی و قیمتی هر نماد به صورت جامع
 - ✓ واریز وجه ، برداشت وجه ، تغییر کارگزارناظر ، گردش حساب و قابلیت تغییر وضعیت توافقنامه ها
 - ✓ قابلیت نمایش پیام های ناظر ، پیام های فوری و پیام ناظر سهم های من
 - ✓ دیده بان اختصاصی با اطلاعات کاربردی
 - ✓ نمایش و مدیریت سفارشات به راحت ترین روش ممکن (+تاریخچه معاملات و فیلترهای متنوع)
 - ✓ نمایش نماد های بازار به تفکیک گروه های صنعت
 - ✓ نمایش اطلاعات کامل سود/زیان کل ، سود/زیان روزانه ، ارزش کل سهام ، ارزش کل دارایی ، اعتبار و ...
- علاوه بر امکانات بالا، همچنین ما با یک تیم آماده و شارپ در حال توسعه سریع این سامانه معاملاتی هستیم...



ورود به سامانه

پس از ثبت نام در کارگزاری و دریافت نام کاربری و رمز عبور میتوانید نسبت به ورود به سامانه همراه پلاس اقدام نمایید.

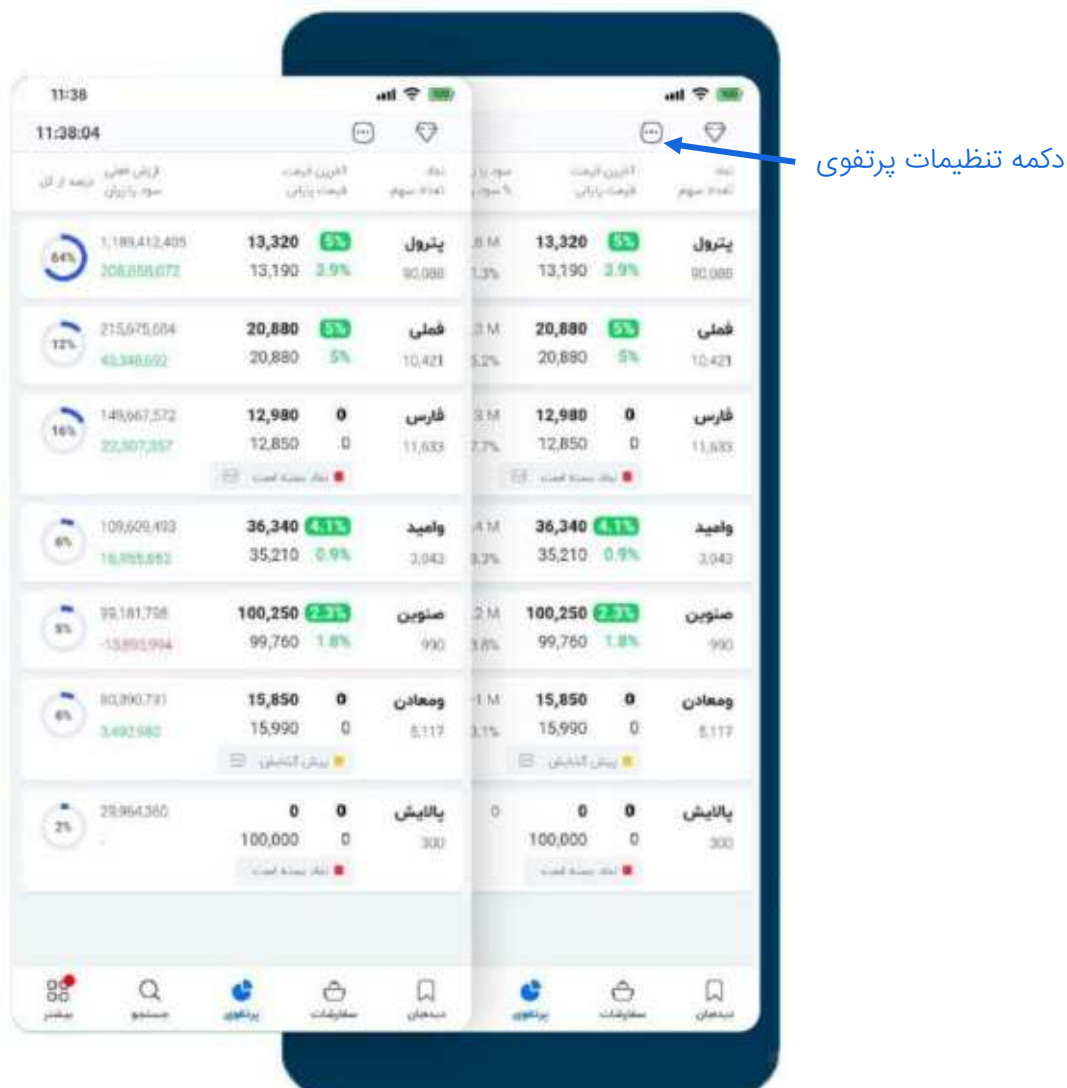
در اولین مرحله باید نام کاربری (یا کد ملی) و رمز عبور خود را وارد نمایید و یا در صورت فراموش کردن رمز عبور از دکمه **رمز عبور را فراموش کرده‌اید؟** استفاده نمایید.

- دکمه : کیبورد مجازی جهت امنیت بیشتر در ورود اطلاعات
- دکمه : قابل مشاهده شدن رمز وارد شده



منوی پرتفوی

در مرحله پس از ورود ، پرتفوی شما قابل مشاهده خواهد بود. در حال حاضر سه شیوه ی نمایش متفاوت پرتفوی در همراه پلاس پیش بینی شده است که می توانید از طریق کلیک روی دکمه حالت های مختلف نمایش پرتفوی را انتخاب کنید.



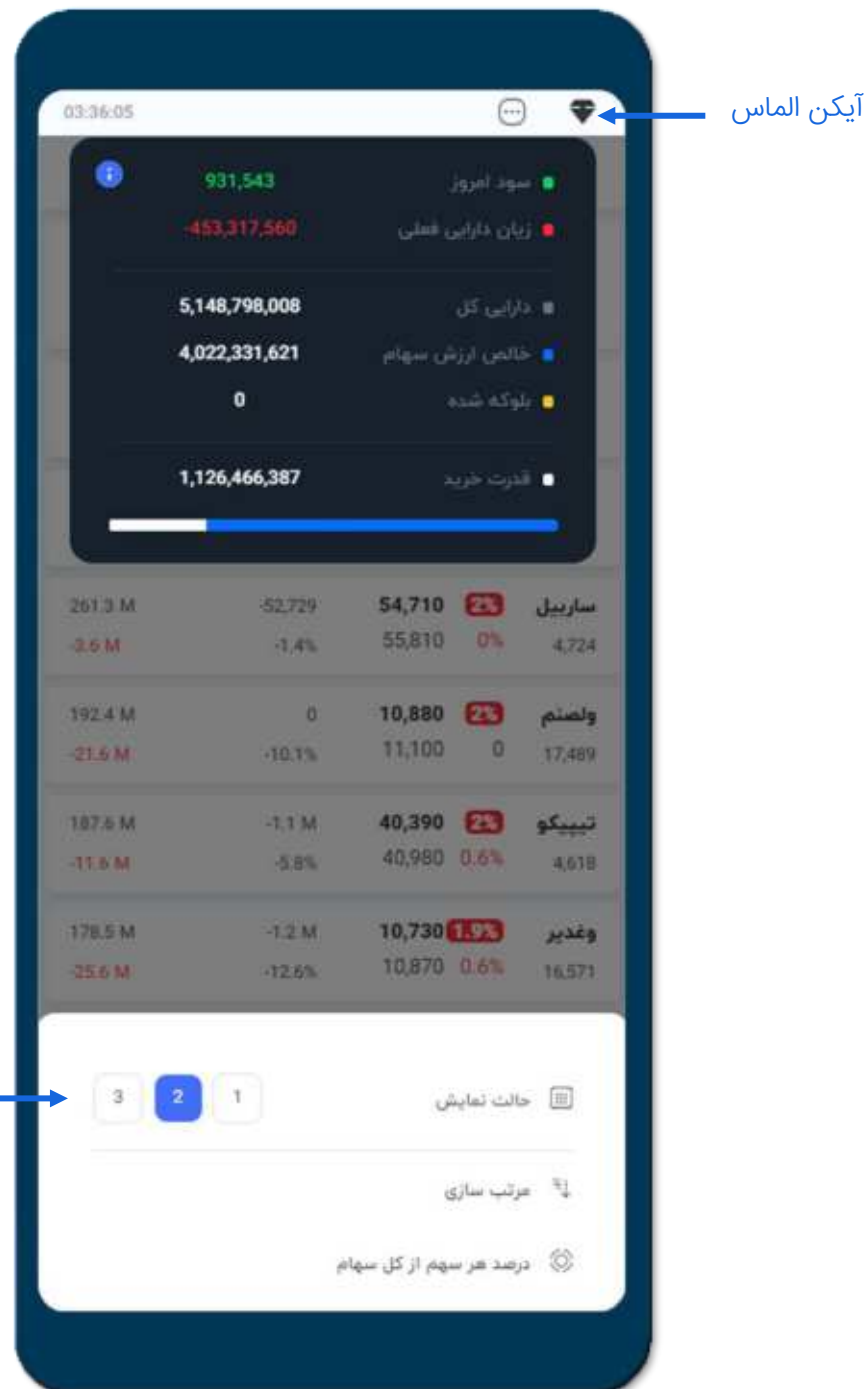
همچنین با کلیک روی هر سرستون یا دکمه " \downarrow " مرتب سازی " خواهید توانست طریقه چینش نمادهای داخل پرتفوی را بر اساس ارزش فعلی ، تعداد سهم ، درصد سود یا زیان و ... تنظیم نمایید.

دکمه درصد هر سهم از کل سهام : نمایش %سهم هر صنعت و نماد در پرتفوی به صورت گرافیکی



آیکن الماس (شرحی از وضعیت مالی)

در گوشه بالا سمت راست محیط داخلی اپلیکیشن، یک آیکن الماس (💎) به چشم میخورد که با کلیک برروی آن یک باکس مشکی رنگ باز خواهد شد و در آن اطلاعات کاملی از وضعیت دارایی، مانده، اعتبار، قدرت خرید و حتی مجموع سود و زیان شما موجود است.





منوی دیده بان

در سمت راست منوی پایین، "دیده بان" رویت میشود که از طریق آن می توانید نمادهایی که تمایل دارید به هر علتی زیرنظر بگیرید را در آن اضافه کرده و به راحتی به این نماد ها دسترسی داشته باشید.

همچنین امکان دسته بندی نماد ها نیز وجود دارد تا بتوانید چندین دیده بان داشته باشید!



در صورتی که تمایل دارید نماد های داخل پرتفوی خود را با این حالت نمایش مشاهده کنید می توانید از طریق دکمه گزینه **دارایی من** را انتخاب کنید و با روشن کردن ستاره آن (★) همیشه آن را در نوار بالای دیده بان در دسترس خود نگه دارید.



صفحه اطلاعات نماد (۱)

با کلیک روی هر نماد در هر قسمت از اپلیکیشن، صفحه اطلاعات آن نماد باز می شود که حاوی اطلاعات کاملی در مورد آن نماد است.

قابلیت انتخاب سریع سایر نماد های موجود در لیست

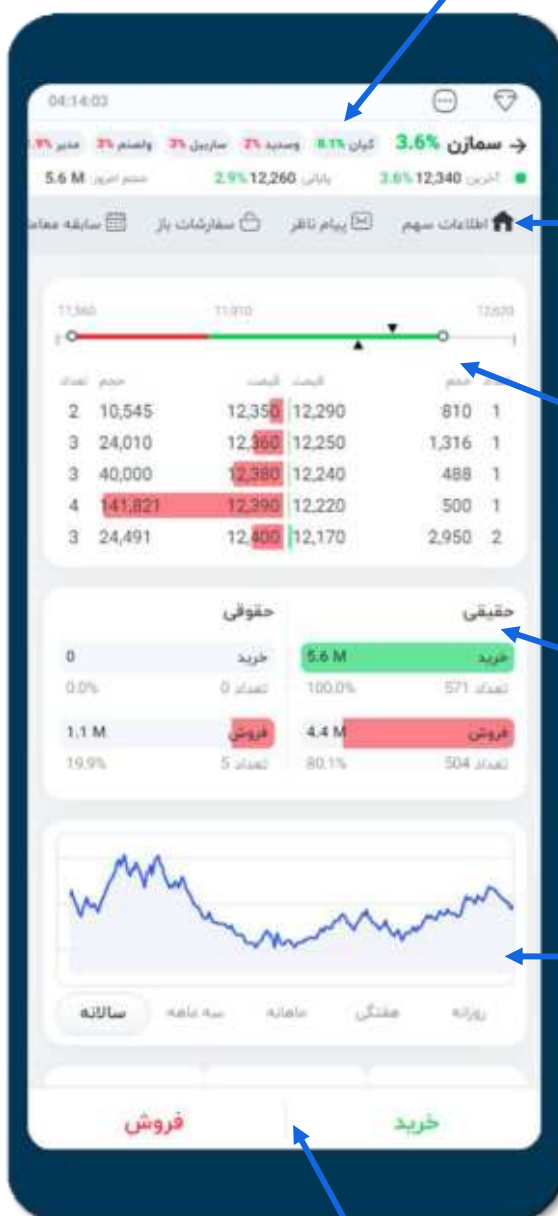
پنل دسترسی به بخش های مختلف اطلاعات نماد

محور قیمت و جدول عرضه و تقاضا

آمار خرید و فروش حقیقی و حقوقی ها

نمودار ساده قیمت نماد

دسترسی سریع به پنل خرید و فروش



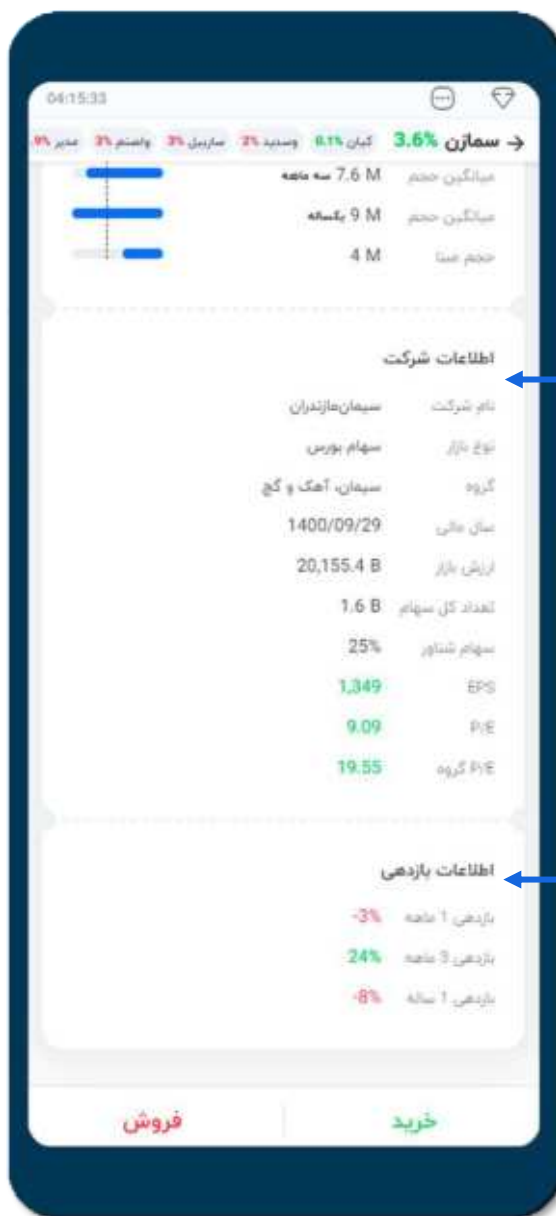
با کلیک بر روی TSE به صفحه نماد در سایت مدیریت فناوری بورس تهران و همچنین با کلیک بر روی کدال به صفحه نماد در سایت کدال هدایت می شوید.



صفحه اطلاعات نماد (۲)

در ادامه به بررسی بخش های دیگر صفحه اطلاعات نماد می پردازیم.
به کلیک بر روی نمودار تکنیکال کاربر می تواند به نمودار پیشرفته نماد نیز دسترسی داشته باشد.

نمودار تکنیکال پیشرفته



اطلاعات
بنیادین نماد

سود و زیان
نماد در بازه
های مختلف

- در طراحی سامانه معاملاتی همراه پلاس تلاش گردیده است که حداکثر نیازمندی های کاربران برطرف گردد. به عنوان مثال با کلیک روی هر قسمت از محور قیمت یا جدول مظنه ها می توانید درصد آن قیمت را نیز مشاهده نمایید.

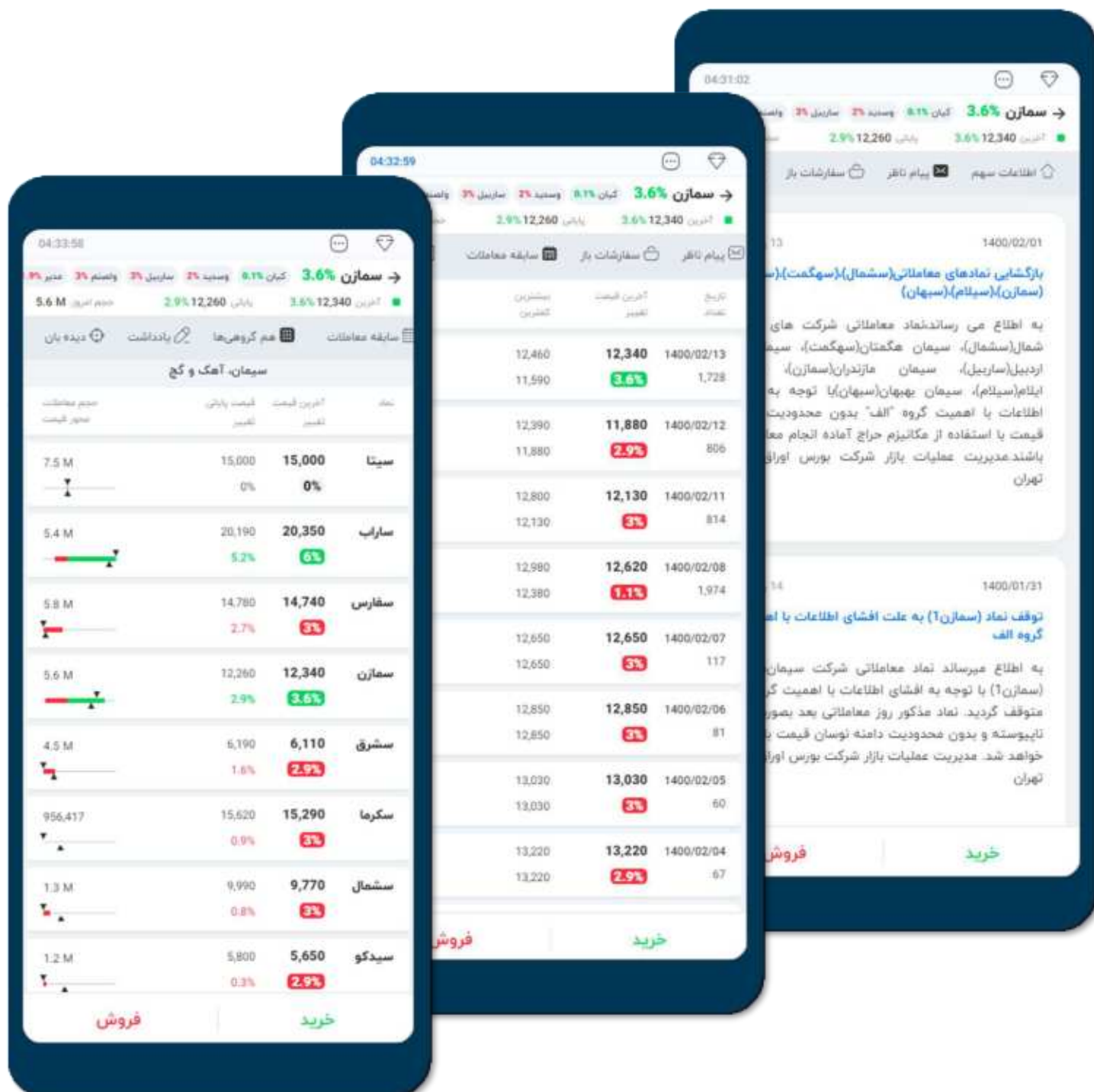


صفحه اطلاعات نماد (۳)

همچنین مابقی اطلاعات مورد نیاز کاربر در نوار بالای صفحه قابل دستیابی هستند.



- افزودن سریع به دیده بان
- امکان یادداشت گذاری روی نماد
- وضعیت سایر نماد های هم صنعت
- دسترسی به معاملات گذشته نماد
- نمایش تمام سفارشات باز نماد
- پیام های ناظر نماد





سفارش گذاری

با کلیک روی دکمه **خرید** و **فروش** ، یک پنل ارسال سفارش باز می شود که از طریق آن می توانید اقدام به سفارش گذاری نمایید. در این پنل امکان ورود قیمت و تعداد به صورت دستی و یا حتی با کلیک روی جدول عرضه و تقاضا و محور قیمت فراهم شده است.

همچنین با یک کلیک روی باکس قیمت می توانید از کادر سفید رنگی که باز می شود حداکثر و حداقل قیمت مجاز روز را انتخاب نمایید و یا حتی با استفاده از دکمه قفل (🔒) قیمت سفارش خود را روی قیمت سرخط مقابل قفل نمایید.

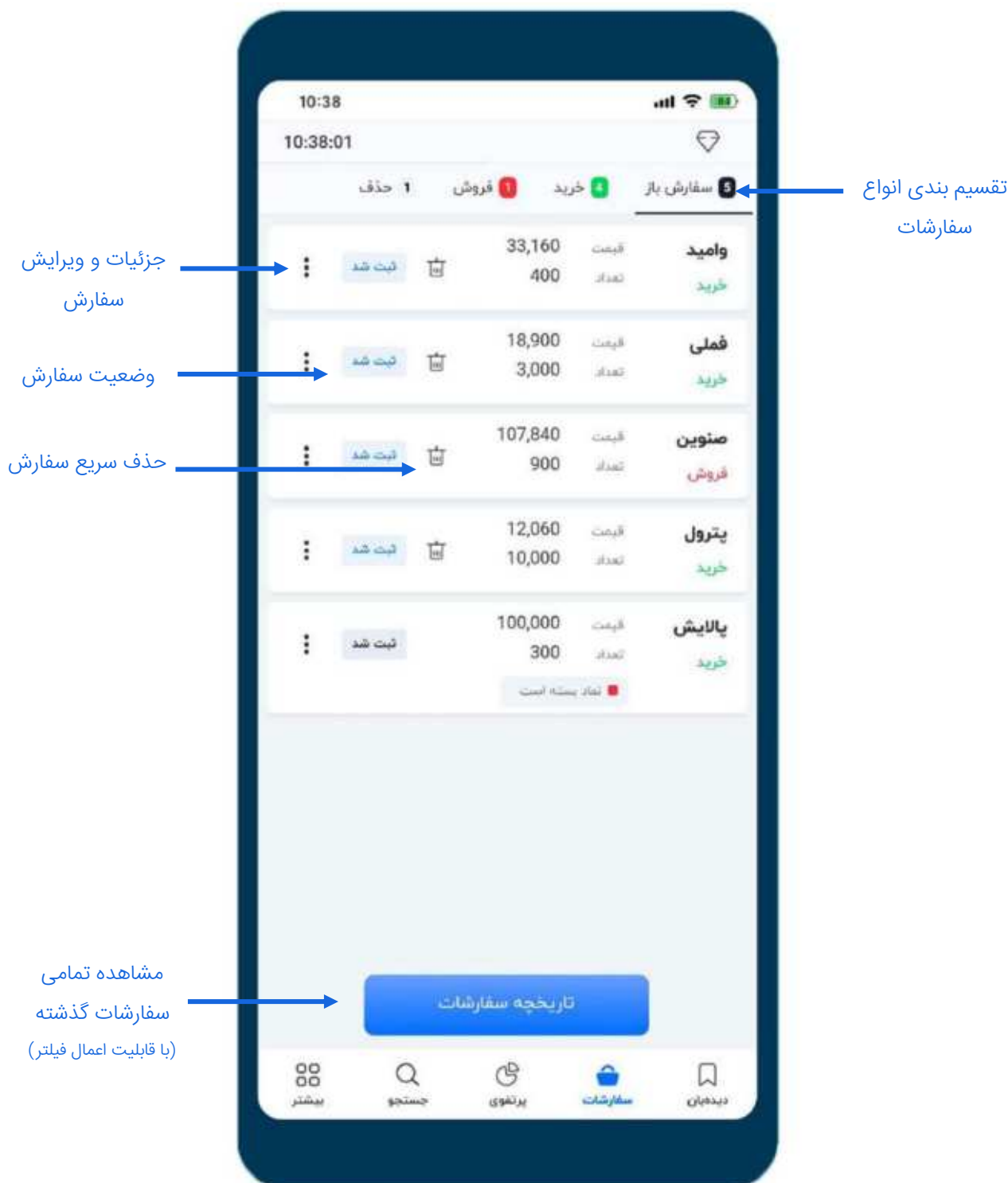
تعداد	حجم	قیمت	قیمت	تعداد	حجم
2	10,545	12,350	12,290	810	1
3	24,010	12,360	12,250	1,316	1
3	40,000	12,380	12,240	488	1
4	141,821	12,390	12,220	500	1
3	24,491	12,400	12,170	2,950	2

علاوه بر این ، با کلیک روی باکس تعداد(حجم) می توانید "کل قدرت خرید" خود را وارد سفارش نمایید. همچنین (بعد از وارد کردن قیمت) بجای وارد کردن حجم ، "ارزش ریالی" مورد نظری که می خواهید وارد این سفارش نمایید را در باکس "جمع کل" (آیکن ماشین حساب) وارد نمایید.



سفارشات

در این منو می توانید مدیریت کاملی روی انواع سفارشات خود داشته باشید.



با کلیک روی دکمه سه نقطه هر سفارش می توانید به امکانات تکمیلی نظیر "جایگاه سفارش"، "ارزش کل سفارش"، "تاریخ دقیق ثبت در سیستم"، "ویرایش یا کپی کردن سفارش" و ... دسترسی پیدا کنید.



جستجو

در منوی جستجو می توانید به راحتی بین صنایع مختلف و انواع مختلف ابزارهای مالی جستجو انجام دهید.



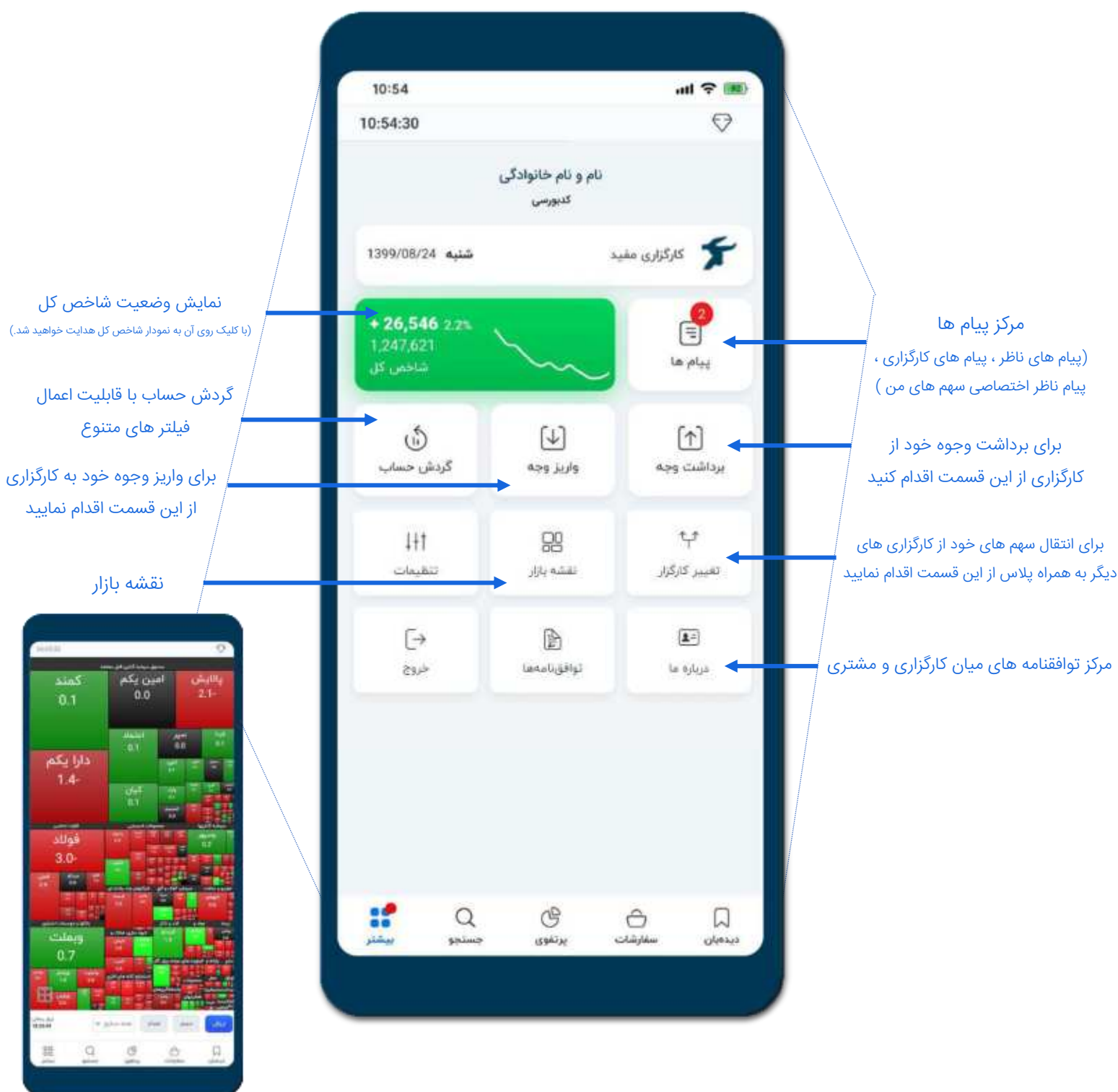
بعد از وارد شدن به هر صنعت و کلیک روی یکی از نمادها، وارد صفحه اطلاعات آن نماد خواهید شد و از نوار نماد های هم گروه بالای صفحه، به مابقی نماد های آن گروه (بدون نیاز به خروج از صفحه نماد فعلی) دسترسی سریع خواهید داشت.

→ فولاد 3% فملی 2.9% میدکو 0% فخوز 1.2% گاوہ 3% فجر 1.3%



بیشتر

منوی بیشتر در حقیقت مرکز تمامی فعالیت هایی است که یک معامله گر حرفه ای پیش و پس از معامله به آن ها نیاز خواهد داشت.





تنظیمات

در منوی تنظیمات ، قابلیت تغییر اطلاعات کاربر و حتی جزئیات بیشتری قابل تنظیم هستند.





همراه پلاس

« هر آنچه که از یک سامانه معاملاتی انتظار دارید »



شرکت گروه رایانه تدبیر پرداز

بهار ۱۴۰۰