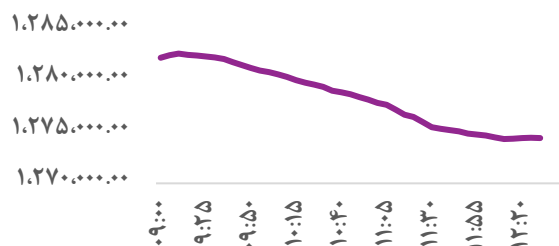
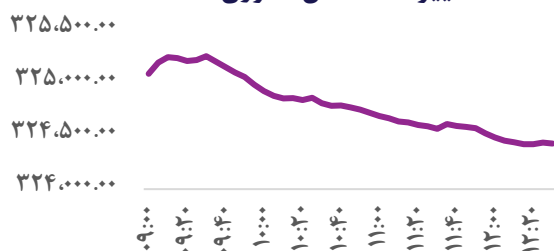


گزارش روزانه بازار سرمایه در ۱۴۰۰/۱۲/۰۱

تغییرات روزانه شاخص کل



تغییرات شاخص هموزن



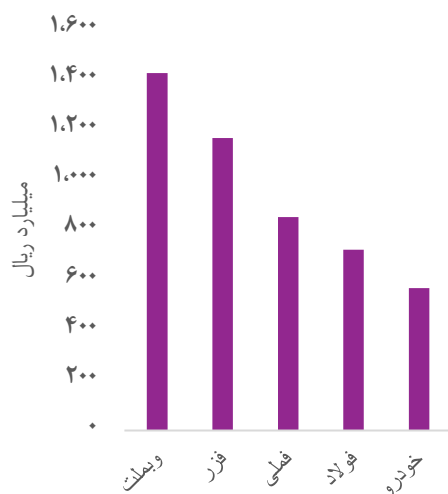
تأثیر در شاخص فرابورس

نماد	قیمت پایانی	تأثیر
آریا	۷۰,۵۰۰	-۱۷.۲۶
هرمز	۱۳,۸۸۰	-۸.۵۲
شگویا	۹,۷۲۰	-۸.۱۶
زاگرس	۱۴۵,۸۰۰	-۵.۳۸
صبا	۵,۶۶۰	-۴.۸۴

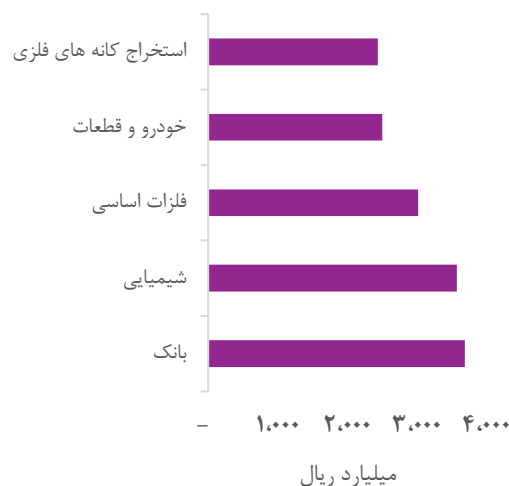
تأثیر در شاخص بورس

نماد	قیمت پایانی	تأثیر
فارس	۱۰,۵۳۰	-۳۵۱۷.۲۸
وبملت	۳,۳۵۶	۶۶۲.۸۳
وغدیر	۱۲,۵۲۰	-۶۳۰.۲۷
نوری	۸۵,۵۸۰	-۵۸۰.۷۵
شبندر	۶,۳۷۰	-۴۷۰.۴

بیشترین ارزش معاملات در نماد ها



بیشترین ارزش معاملات در صنایع



بازار	قیمت	بازده روزانه
طلای ۱۸ عیار	۱۱۷۵۸۰۰۰	-۰.۹۳%
سکه امامی	۱۱۷۲۷۰۰۰۰	-۰.۲۵%
یورو	۲۹۰۶۷۰	-۱.۳۵%
بیت کوین	۳۸۳۴۰	-۴.۴۷%
دلار آزاد	۲۵۷۸۰۰	-۱.۷۵%
دلار صرافی ملی	۲۴۴۷۲۴	-۲.۹%

گزارش روزانه بازار سرمایه در ۱۴۰۰/۱۲/۰۱

تغییر سهام سهامداران عمده

- تاریخ ها در تمامی بخش های مرتبط با سهامداران یک روز معاملاتی بعد از روز معاملاتی می باشد.
- برای مثال در پایان روز ۱۳۹۳/۴/۱۵ اطلاعات سهامداران عمده دارای تاریخ ۱۳۹۳/۴/۱۶ می باشد
- (دارایی برای روز بعد با توجه به معاملات هر روز تعیین می گردد).

شرکت - سهامدار	۱۴۰۰/۱۱/۲۹	۱۴۰۰/۱۱/۲۸	۱۴۰۰/۱۱/۲۶	۱۴۰۰/۱۱/۲۵
پتروشیمی بوعلی سینا				
شرکت صنایع پتروشیمی خلیج فارس-سهامی عام-	۲,۰۰۰,۶۸۸,۱۳۳	۲,۰۰۰,۴۷۰,۷۰۴	۱,۹۹۹,۹۷۸,۷۰۴	۱,۹۹۹,۹۷۸,۷۰۴
	۲۱۷۴۲۹	۴۹۲۰۰۰		
صندوق سرمایه گذاری ا.ب.خلیج فارس BFM	۱۶۳,۷۰۱,۸۵۶	۱۶۳,۶۳۱,۸۵۶	۱۶۳,۵۱۹,۵۶۱	۱۶۳,۵۱۹,۵۶۱
	۷۰۰۰۰	۱۱۲۲۹۵	۱۴۸۰۰۰	
گروه صنعتی بوتان				
صندوق س.ا.ب.الگوریتمی امیدفاری BFM	۱۱,۱۶۷,۲۸۱	۱۱,۱۵۹,۲۰۸	۱۱,۱۴۶,۶۵۰	۱۱,۱۲۷,۸۳۰
	۸۰۷۳	۱۲۵۵۸	۱۸۸۲۰	۴۴۹۸۱
بانک پارسیان				
شرکت گروه مالی پارسیان-سهامی خاص-	۴,۴۸۶,۹۶۹,۷۰۳	۴,۴۵۸,۳۲۸,۸۸۳	۴,۴۵۲,۶۴۷,۴۸۹	۴,۴۳۲,۱۹۸,۰۸۴
	۲۸۶۴۰۸۲۰	۵۶۸۱۳۹۴	۲۰۴۴۹۴۰۵	۱۵۵۵۷۹۰۹
بانک پاسارگاد				
شرکت توسعه و مدیریت سرمایه صبا-سهامی خاص-	۳,۰۴۱,۱۴۳,۶۳۶	۳,۰۴۴,۸۲۶,۹۳۶	۳,۰۴۷,۸۲۶,۹۳۶	۳,۰۴۷,۸۲۶,۹۳۶
	-۳۶۸۳۳۰۰	-۳۰۰۰۰۰۰		-۱۵۲۰۰۰۰
شرکت سپهرخردایران-سهامی خاص-	۱,۵۳۳,۴۹۸,۳۴۷	۱,۵۲۲,۰۲۸,۹۶۸	۱,۵۰۷,۷۱۳,۲۹۳	۱,۴۸۴,۴۱۲,۰۰۴
	۱۱۴۶۹۳۷۹	۱۴۳۱۵۶۷۵	۲۳۳۰۱۲۸۹	۴۲۱۱۳۳۰
بانک تجارت				
صندوق سرمایه گذاری ا.ب.بازارگردانی BFM	۳۴,۷۰۶,۷۳۹,۰۸۳	۳۴,۶۹۹,۵۳۹,۰۸۳	۳۴,۶۸۳,۵۰۴,۴۳۲	۳۴,۶۷۳,۵۰۴,۴۳۲
تجارت ای	۷۲۰۰۰۰۰	۱۶۰۳۴۶۵۱	۱۰۰۰۰۰۰۰	۳۸۰۰۰۰۰۰
معدنی وصنعتی چادرملو				
شرکت گروه م.سرمایه گذاری امید-س.ع-	۲۱,۹۲۴,۱۳۹,۲۸۶	۲۱,۹۲۴,۰۵۴,۶۶۰	۲۱,۹۲۴,۰۵۴,۶۶۰	۲۱,۹۲۴,۰۵۴,۶۶۰
	۸۴۶۲۶			
کربن ایران				
صندوق س.ا.ب.صباگسترنت و گازتامین BFM	۴,۲۶۱,۶۱۶	۴,۲۲۷,۰۷۳	۴,۲۲۷,۰۷۳	۴,۱۹۴,۹۸۴
	۳۴۵۴۳	۳۲۰۸۹		۵۸۸۲
غلtek سازان سپاهان				
شخص حقیقی	۱۰,۴۰۰,۰۰۰	۱۰,۴۵۰,۰۱۱	۱۰,۴۵۰,۰۱۱	۱۰,۴۵۰,۰۱۱
	-۵۰۰۱۱			
معدنی و صنعتی گل گهر				
شرکت سرمایه گذاری وتوسعه گل گهر-سهامی خاص-	۱,۱۴۸,۵۵۱,۴۲۶	۱,۱۴۴,۰۶۵,۹۸۲	۱,۱۴۲,۰۴۹,۳۲۴	۱,۱۴۰,۱۴۳,۷۹۴
	۴۴۸۵۴۴۴	۲۰۱۶۶۵۸	۱۹۰۵۵۳۰	۹۶۹۳۲۸
پلی پروپیلن جم - جم پیلن				
صندوق سرمایه گذاری ا.ب.ارزش آفرین BFM	۲۱,۶۸۰,۴۸۹	۲۱,۶۷۶,۰۲۹	۲۱,۶۹۱,۸۳۵	۲۱,۶۹۱,۸۳۵
ص.ب.ک	۴۴۶۰	-۱۵۸۰۶	۸۸۴۹۲	

گزارش روزانه بازار سرمایه در ۱۴۰۰/۱۲/۰۱

شرکت - سهامدار	۱۴۰۰/۱۱/۲۹	۱۴۰۰/۱۱/۲۸	۱۴۰۰/۱۱/۲۶	۱۴۰۰/۱۱/۲۵
توسعه معادن و فلزات	۲۴.۱۱۲.۳۳۹.۷۲۴	۲۴.۰۱۲.۳۳۹.۷۲۴	۲۴.۰۱۲.۳۳۹.۷۲۴	۲۳.۹۱۲.۳۳۹.۷۲۴
شرکت فولاد مبارکه اصفهان	۱۰۰۰۰۰۰۰		۱۰۰۰۰۰۰۰	
ماشین سازی اراک	۲۱۴.۹۰۰.۰۰۰	۲۱۴.۱۰۰.۰۰۰	۲۱۳.۵۵۰.۰۰۰	۲۱۰.۰۰۰.۰۰۰
شخص حقیقی	۸۰۰۰۰	۵۵۰۰۰	۳۵۵۰۰۰	
مارگارین	۶.۷۶۴.۶۴۱.۰۸۷	۶.۷۶۲.۶۴۱.۰۸۷	۶.۷۶۱.۶۴۱.۰۸۷	۶.۷۵۸.۴۴۱.۰۸۷
شرکت توسعه صنایع بهشهر - سهامی عام -	۲۰۰۰۰۰	۱۰۰۰۰۰	۳۲۰۰۰۰	
فراورده های نسوز ایران	۱۰.۴۰۰.۴۱۰	۱۰.۴۸۴.۰۶۹	۱۰.۵۶۴.۳۲۷	۱۰.۵۶۴.۳۲۷
شخص حقیقی	-۸۳۶۵۹	-۸۰۲۵۸		
صندوق س.ا.ب. صباگستر نفت و گاز تامین BFM	۸۰.۸۳.۷۳۸	۸۰.۶۵.۷۱۸	۸۰.۶۵.۷۱۸	۸۰.۱۶.۲۵۶
	۱۸۰۲۰		۴۹۴۶۲	
پتروشیمی نوری	۶.۱۸۰.۵۰۷.۶۶۶	۶.۱۸۰.۳۹۵.۳۶۶	۶.۱۸۰.۳۴۵.۱۴۵	۶.۱۸۰.۳۴۵.۱۴۵
شرکت صنایع پتروشیمی خلیج فارس - سهامی عام -	۱۱۲۳۰۰	۵۰۲۲۱		
نوش مازندران	۱۰.۱۱۴.۲۸۵	۱۰.۰۱۴.۲۸۵		۱۳.۷۱۴.۲۸۵
شخص حقیقی	۱۰۰۰۰	-۳۷۰۰۰۰		
پتروشیمی سازند	۴.۱۱۶.۴۹۵.۱۳۸	۴.۱۱۵.۲۳۳.۵۱۲	۴.۱۱۳.۷۰۰.۳۵۳	۴.۱۱۲.۱۱۷.۵۸۰
شرکت سرمایه گذاری گروه توسعه ملی - سهامی عام -	۱۲۶۱۶۲۶	۱۵۳۳۱۵۹	۱۵۸۲۷۷۳	۱۰۱۸۷۸۵
پتروشیمی پارس	۳.۲۱۲.۶۱۷.۰۱۹	۳.۲۱۲.۴۷۹.۱۵۹	۳.۲۱۲.۳۶۳.۱۵۹	۳.۲۱۲.۳۶۳.۱۵۹
شرکت صنایع پتروشیمی خلیج فارس - سهامی عام -	۱۳۷۸۶۰	۱۱۶۰۰۰		
پالایش نفت بندرعباس	۴.۹۳۷.۹۲۶.۰۸۶	۴.۹۳۶.۹۲۶.۰۸۶	۴.۹۳۶.۹۲۶.۰۸۶	۴.۹۳۵.۲۵۱.۱۲۶
شرکت توسعه سرمایه رفاه - سهامی خاص -	۱۰۰۰۰۰۰		۱۶۷۴۹۶۰	
پالایش نفت اصفهان	۳.۳۴۶.۵۷۳.۹۴۵	۳.۳۴۶.۰۱۸.۶۷۲	۳.۳۳۸.۹۱۷.۲۳۹	۳.۳۳۸.۹۱۷.۲۳۹
شرکت صادر فر - سهامی خاص -	۵۵۵۲۷۳	۷۱۰۱۴۳۳	۶۹۵۰۰۰۰	
شرکت توسعه سرمایه رفاه - سهامی خاص -	۸۰۰۰۰۰	۴۰۰۰۰۰	۱۰۴۳۴۵۳	۱۵.۲۸۰.۱۸۹.۳۳۹
سایپاشیشه	۳.۶۶۶.۳۶۸	۳.۷۰۶.۳۶۸	۳.۷۰۶.۳۶۸	۳.۶۷۰.۳۶۸
صندوق س.ا.ب. بازارگردانی امیدلوتوس BFM	-۴۰۰۰۰		۳۶۰۰۰	۳۶۰۰۰
پارسیان				
سالمین	۷۸.۴۶۷.۹۰۰	۷۸.۴۱۷.۹۰۰	۷۸.۳۶۷.۹۰۰	۷۸.۳۱۷.۹۰۰
صندوق سرمایه گذاری ا.ب. افتخارحافظ BFM	۵۰۰۰۰	۵۰۰۰۰	۵۰۰۰۰	
سپید ماکیان	۱۸.۶۴۳.۷۴۴	۱۸.۶۴۱.۷۷۸	۱۸.۲۸۲.۹۹۲	۱۸.۱۸۲.۹۹۲
شخص حقیقی	۱۹۶۶	۳۵۸۷۸۶	۱۰۰۰۰۰	۲۶۰۵۴۱۱
صندوق س.ا.ب. الگوریتم سرآمد بازار BFM	-۱۴۰۳۳۲۳	۱۴۲۵۶۰۲	۵۹.۴۷۵.۱۷۱	۶۰.۰۰۰.۰۰۰
			-۵۲۴۸۲۹	