

همراه تریدر Mobile Trader



حرفه‌ای معامله کنید...

Trade Professionally...



شاید برای شما هم اتفاق افتاده باشد...

برای تعطیلات عید به سفر رفته‌اید و خبردار شده‌اید که نماد شرکت‌های پتروشیمی با افت شدید روبرو شده‌اند. در مسیر هستید و دسترسی به کامپیوتر ندارید.

در جلسه مهمی هستید و دوستی با پیامک به شما اطلاع می‌دهد سهامی را که در پرتفوی دارید را بفروشید، ترک جلسه برایتان دشوار است و همچنین دسترسی به لپ‌تاپ هم ندارید.

سفارش اینترنتی را در روز قبل در سامانه کارگزاری وارد کرده‌اید، در مسیر خود در مترو برایتان سؤال پیش می‌آید که آیا خرید برای شما انجام شده است یا خیر؟ برای این که همیشه در بازار باشید و به قیمت‌ها آگاه باشید، جلسه‌هایی که در ساعات بازار به شما پیشنهاد می‌شود را لغو می‌کنید.

چند روز است به علت مشغله کاری فرصت نکرده‌اید به وضعیت سهام پرتفوی خود سرزنید...

اگر در این شرایط، نرم‌افزار «همراه تریدر» را روی گوشی خوب نصب کرده باشید، می‌توانید به صورت آنی نیاز خود را مرتفع کنید. نگران کندی اینترنت اپراتورهای تلفن همراه نباشید، این نرم‌افزار به صورت بهینه و به نحوی طراحی شده است که حتی با سرعت‌های پایین اینترنت سیم کارتهای معمولی هم به خوبی کار می‌کند. به‌تراست خودتان کارایی آن را امتحان کنید.

اندروید و iOS برترین سیستم‌عامل‌های بازار موبایل و تبلت

با گسترش روزافزون دستگاه‌های دیجیتال شخصی هوشمند در جهان و افزایش استفاده از آن‌ها، تنوع سیستم‌عامل‌های این دستگاه‌ها نیز بیشتر شده است. براساس گزارش منتشرشده از سوی مؤسسه تحقیقاتی IDC، سهم سیستم‌عامل اندروید از بازار جهانی موبایل‌های هوشمند تا پایان سال ۲۰۱۲ برابر ۷۰ درصد بوده و این سهم برای iOS به ۲۱ درصد رسیده است. اما در بازار جهانی تبلت‌ها، سهم سیستم‌عامل اندروید در سال ۲۰۱۲ برابر ۴۲ درصد و این سهم برای iOS به ۵۳ درصد رسیده است. براین اساس دو سیستم‌عامل Android و iOS بیشترین سهم بازار را در اختیار دارند.

بازار جهانی تبلت در سال ۲۰۱۲



53.8%



42.7%

بازار جهانی موبایل در سال ۲۰۱۲



70.1%



21%

برخی از مهمترین امکانات نرم افزار همراه تریدر

- اجرای روی بستر Android و iOS
- مشاهده اطلاعات بازار به صورت لحظه ای
- ارسال سفارش خرید و فروش به صورت لحظه ای
- برداشت اتوماتیک از حساب های بانکی جهت خرید سهام
- مشاهده سه مظنه برتر از عمق بازار
- مشاهده تاریخچه سفارشات و معاملات انجام شده
- مشاهده صورت گردش حساب
- مشاهده پرتفوی
- تعریف دیده بان بازار
- مشاهده نمادهای دارای بیشترین افزایش و کاهش بازار
- دریافت لحظه ای پیام های ناظر بازار
- سازگار با سرعت GPRS اپراتورهای تلفن همراه
- مشاهده مانده حساب نزد کارگزار
- درخواست وجه

دریافت و نصب نرم افزار همراه تریدر

برای دریافت و نصب نرم افزار همراه تریدر به یکی از روش های زیر می توانید اقدام نمایید:

نسخه اندروید:

مراجعه به سایت mobile.etadbir.com و یا دریافت فایل نصب از طریق نرم افزار بازار (cafebazaar.ir)

نسخه iOS مخصوص آیفون، آیپد و آیپاد

در حال حاضر همراه تریدر تنها از طریق نرم افزار سیب چه قابل دریافت است. پس از نصب سیب چه بر روی دستگاه خود، مراحل زیر را طی کنید:

- سیب چه را اجرا کنید و به قسمت «دسته ها» بروید.
- با جستجوی کلمه «همراه تریدر» یا «M-Trader» نرم افزار را بیابید.
- نسخه مخصوص سیستم عامل خود را انتخاب کنید.
- با اشاره به گزینه «دریافت» همراه تریدر را بر روی دستگاه خود دریافت و نصب کنید.


راهنمای نصب سیب چه


توجه! سیب چه بر روی دستگاه هایی نصب می شود که سیستم عامل آنها iOS6 یا iOS7 و یا بالاتر باشد. با استفاده از مرورگر دستگاه خود به سایت سیب چه «www.sibche.ir» مراجعه فرمایید. در صفحه سیب چه گزینه «نصب» را انتخاب نمایید. پس از دریافت فایل گزینه «Install» را انتخاب نمایید.

ثبت نام در سیب چه

پس از نصب، با دریافت اولین برنامه از سیب چه می توانید در آن ثبت نام کرده و پس از فعال کردن حساب کاربری از تمامی امکانات آن استفاده کنید.

ورود به نرم افزار همراه تریدر

در صفحه ورود، نام کارگزاری خود را انتخاب نمایید. اگر نام کارگزاری خود را در لیست مشاهده نمی کنید، روی آیکن  کلیک نمایید تا مجدداً لیست کارگزاری ها فراخوانی شود. در صورتی که خدمات کارگزاری مورد نظر شما در نرم افزار همراه تریدر فعال شده باشد، نام آن در لیست کارگزاری ها ظاهر خواهد شد. پس از انتخاب نام کارگزاری، با نام کاربری و رمز عبور معاملات آنلاین خود، وارد نرم افزار شوید.

همچنین برای تغییر زبان نرم افزار می توانید روی علامت  در بالای صفحه Log in کلیک کنید.

نحوه کار با نرم افزار

پس از ورود به نرم افزار وارد صفحه «اطلاعات بازار» می شوید که می توانید نمای کلی بازار و وضعیت شاخص های اصلی را مشاهده نمایید. با انتخاب هر شاخص، نمودار تغییرات روزانه آن نیز قابل مشاهده خواهد بود.

برای دسترسی به امکانات مختلف نرم افزار، آیکون منو (☰) در گوشه سمت راست صفحه کلیک شود.

موبایل: اطلاعات بازار با منوی باز

اطلاعات بازار		
۱۳۹۲/۲/۱۰	پرتفوی	
ارزش معاملات ۲,۱۳۹,۷۷۹	دیده بان	
تعداد معاملات ۵۱,۷۷۱	سفارشات باز	
	ارسال سفارش	
تاریخچه	گردش حساب	
۱۰۶۱ ۶۹۵۳۰۶	ترین های بازار	
۱۰۷۸ ۶۵۸۰۷۹	اطلاعات بازار	
۲۰۳ ۴۰۰۲۱	پیام های ناظر	
۱۰۷۷ ۵۷۳۰۶۳	خروج از حساب	
۱۰۲۸ ۹۹۷۰۱۴	تنظیمات	

موبایل: اطلاعات بازار

اطلاعات بازار		
۱۳۹۲/۲/۱۰	تاریخ بروزرسانی	
ارزش معاملات ۲,۱۳۹,۷۷۹	شاخص کل ۴۳,۱۹۲.۳	
تعداد معاملات ۵۱,۷۷۱	حجم ۳۷۷,۷۲۶,۶۰۲	
عنوان	آخرین مقدار	مقدار تغییر
کل	۴۳,۱۹۲.۳	۱۰۶۱ ۶۹۵۳۰۶
صنعت	۳۷,۶۶۹.۶	۱۰۷۸ ۶۵۸۰۷۹
۵۰ شرکت فعالتر	۱,۷۸۸.۵	۲۰۳ ۴۰۰۲۱
بازار اول	۳۲,۹۸۲.۰	۱۰۷۷ ۵۷۳۰۶۳
بازار دوم	۱۳,۳۶۲.۵	۱۰۲۸ ۹۹۷۰۱۴

معرفی منوهای نرم افزار

پرتفوی

در این صفحه می‌توانید پرتفوی سهام شخصی خود را مشاهده کنید. همچنین میزان دارایی شما در هر نماد نیز در زیر نام آن نماد نمایش داده می‌شود.

دیده بان

مانند پنل معاملات آنلاین در این قسمت امکان ایجاد دیده بان بازار وجود دارد. برای اضافه نمودن سهام مورد نظربه دیده بان با کلیک روی علامت + می‌توانید نماد یا نام شرکت را جستجو نمایید.

در نسخه موبایل با کلیک بر روی هر سهم امکان ارسال سفارش، مشاهده عرضه و تقاضا، نمودار و جزییات آن سهم فراهم می‌شود.

موبایل: دیده بان

نماد	آخرین قیمت	قیمت پایانی	منظنه خرید
	درصد تغییر	درصد تغییر	منظنه فروش
البرز ۱	۴,۱۹۵	۴,۰۵۴	۳,۹۲۰
	۳.۹۹	۰.۵	۴,۲۵۰
وفارس ۱	۸,۵۰۸	۸,۱۹۷	۸,۵۰۸
	۳.۹۹	۰.۲	۸,۵۰۸
اخابر ۱	۲,۴۶۸	۲,۴۵۹	۲,۴۶۸
	۳.۹۵	۳.۵۸	۲,۴۶۸
شپنا ۱	۲۷,۸۰۴	۲۷,۷۵۷	۲۸,۸۶۷
	۳.۹۹	۰.۰	۲۸,۸۶۷
شبندر ۱	۸,۸۹۶	۸,۸۸۷	۹,۲۴۲
	۳.۹۹	۰.۰	۹,۲۴۲
دابور ۱	۷,۱۸۹	۷,۴۳۴	۷,۱۸۹
	۳.۹۹	۰.۷۲	۷,۵۰۰
فخوز ۱	۲۷,۳۸۸	۲۷,۰۴۴	۲۷,۲۰۱
	۱.۹	۰.۶۳	۲۷,۳۸۸

موبایل: پرتفوی

نماد	آخرین قیمت	قیمت پایانی	منظنه خرید
دارایی	درصد تغییر	درصد تغییر	منظنه فروش
فاذر ۱	۳,۸۵۹	۳,۸۰۸	۳,۷۸۰
	۳.۴۳	۰.۰	۳,۸۵۰
کدما ۱	۸,۴۳۴	۸,۲۳۱	۸,۵۶۰
	۳.۹۹	۰.۰	۰
خودرو ۱	۱,۰۰۲	۹۹۴	۱,۰۰۴
	۲.۶۶	۰.۰	۱,۰۱۰
رمپنا ۱	۳,۳۷۵	۳,۳۳۸	۳,۳۷۵
	۳.۹۷	۲.۸۳	۳,۸۰۰
فملی ۱	۵,۶۱۹	۵,۶۷۹	۵,۶۱۸
	۱.۰۷	۰.۰	۵,۶۱۹
شپترو ۱	۱۱,۶۵۰	۱۱,۴۰۲	۱۱,۶۵۰
	۳.۹۹	۰.۰	۱۸,۲۷۶
پارسان ۱	۹,۴۵۲	۹,۰۹۹	۹,۴۵۲
	۳.۹۹	۰.۰	۱۲,۷۶۰
وپترو ۱	۱,۶۶۸	۱,۶۶۸	۱,۶۶۸
	۳.۹۹	۳.۹۹	۲,۰۰۰
شپنا ۱	۳۰,۲۲۲	۲۹,۸۴۲	۳۰,۲۲۲
	۳.۹۹	۰.۰	۳۱,۰۰۰

جزئیات سهم شامل موارد زیر است:

- آستانه قیمت برای نشان دادن دامنه قیمت مجاز روزانه
- آستانه سفارش برای نشان دادن حجم سفارش مجاز
- بهترین مظنه خرید و فروش
- حجم، تعداد و ارزش معاملات
- وضعیت نماد

در نسخه تبلت با کلیک روی هر سهم در دیده بان، امکان «حذف سهم» و «ارسال سفارش» در بالای صفحه ایجاد می‌گردد.



ارسال سفارش

در این صفحه امکان جستجوی نماد و سپس ارسال سفارش وجود دارد. روش دیگر ارسال سفارش این است که در صفحه «دیده بان»، «پرتفوی» یا «ترین های بازار» روی یک نماد کلیک نموده و گزینه «ارسال سفارش» را انتخاب نمایید.

برای ارسال سفارش وارد نمودن «حجم نمایشی» و «اعتبار سفارش» اختیاری می باشد. همچنین حساب پیش فرض شما برای خرید سهام «حساب نزد کارگزار» است که در صورت تمایل می توانید از طریق حساب های بانکی تعریف شده در نرم افزار نیز اقدام به خرید نمایید.

در نسخه موبایل در کنار سربرگ «ارسال سفارش» دو سربرگ «جزئیات سهم» و «عمق بازار» نیز وجود دارد و همچنین در پایین هر کدام از این سربرگ ها دسترسی مستقیم به مشاهده لیست سفارش های باز وجود دارد.

موبایل: امکانات موجود با کلیک روی نماد



موبایل: عمق بازار

A screenshot of a mobile application interface showing the 'عمق بازار' (Market Depth) screen. The header has a back arrow and the text 'موبایل: عمق بازار'. Below the header, there are tabs for 'جزئیات سهم', 'ارسال سفارش', and 'عرضه و تقاضا'. The 'عرضه و تقاضا' tab is selected, showing two tables: 'صف فروش' (Sell Order Book) and 'صف خرید' (Buy Order Book).

قیمت	حجم	تعداد
۲,۴۶۸	۲,۰۰۰	۱
۲,۵۲۰	۳۰,۰۰۰	۱
۲,۵۳۰	۱۰۰	۱

قیمت	حجم	تعداد
۲,۴۶۸	۱,۱۹۸,۰۱۱	۳۷
۲,۴۶۵	۲,۲۴۰	۲
۲,۴۶۱	۳,۰۰۰	۱

سفارشات باز

در این صفحه سفارش‌های در حال انجام قابل مشاهده است که با کلیک روی هرسفارش، امکان ویرایش یا حذف آن ایجاد می‌گردد.

تاریخچه

در قسمت تاریخچه دو سربرگ وجود دارد:

۱. سفارشات:

لیست کلیه سفارش‌های ارسال شده را نشان می‌دهد که ممکن است برخی از آنها ویرایش و یا از سیستم حذف شده باشند.

۲. معاملات:

فقط آن دسته از سفارش‌هایی که منجر به معامله شده‌اند را نمایش می‌دهد.

موبایل: ترین‌های بازار

ترین‌های بازار				
بیشترین افزایش		بیشترین کاهش		
نماد	آخرین قیمت	قیمت پایانی	مطنه خرید	مطنه فروش
درصد تغییر	درصد تغییر			
و صندوق ۱	۴,۲۴۹	۴,۱۹۸	۴,۲۵۰	۴,۲۵۰
	۱۵.۲	۱۶.۶		
آسیا ۱	۵۷۶	۵۷۶	۵۷۶	۲,۷۰۰
	۱۲.۲۸	۱۲.۲۸		
غمبیلو ۱	۱۱,۰۷۲	۱۱,۰۷۲	۱۱,۰۷۲	۱۴,۳۰۰
	۵۰	۴.۹۹		
حرهشا ۱	۲,۰۸۶	۱,۹۹۵	۱,۹۸۷	۲,۰۸۶
	۰.۴	۴.۹۸		
شکیر ۱	۵,۳۷۳	۵,۳۷۰	۵,۳۷۳	۵,۴۵۰
	۴.۹۲	۴.۹۸		

موبایل: تاریخچه

تاریخچه	
معاملات	سفارشات
<p>سهم اخبار ۱ - مختارات ایران</p> <p>حساب نزد کارگزار</p> <p>قیمت ۲,۲۶۰ نوع سفارش خرید</p> <p>حجم سفارش ۱ تعداد انجام شده ۱</p> <p>تاریخ سفارش ۱۳۹۲/۱/۳۱</p> <p>تاریخ انقضا ۱۳۹۲/۲/۱</p> <p>وضعیت سفارش سفارش به صورت کامل انجام شد</p>	
<p>سهم اخبار ۱ - مختارات ایران</p> <p>حساب نزد کارگزار</p> <p>قیمت ۲,۳۰۰ نوع سفارش فروش</p> <p>حجم سفارش ۱ تعداد انجام شده ۱</p> <p>تاریخ سفارش ۱۳۹۲/۱/۳۱</p> <p>تاریخ انقضا ۱۳۹۲/۱/۳۱</p> <p>وضعیت سفارش سفارش به صورت کامل انجام شد</p>	
<p>سهم اخبار ۱ - مختارات ایران</p> <p>حساب بانک ملت</p> <p>قیمت ۲,۳۰۰ نوع سفارش فروش</p> <p>حجم سفارش ۱ تعداد انجام شده ۱</p> <p>تاریخ سفارش ۱۳۹۲/۱/۳۱</p> <p>تاریخ انقضا تا لغو سفارش</p> <p>وضعیت سفارش سفارش به صورت کامل انجام شد</p>	
<p>سهم پتروشیمی آبادان</p> <p>سهم پتروشیمی آبادان</p>	

گردش حساب

این صفحه وضعیت «حساب نزد کارگزار» شما را نشان می‌دهد که شامل موارد زیر می‌باشد:

- مانده حساب
- لیست خریدها و فروشها
- دریافت و پرداخت وجه
- درخواست وجه

ترین‌های بازار

در این صفحه نمادهایی که بیشترین افزایش و کاهش قیمت روزانه را داشته‌اند قابل مشاهده است. با انتخاب هر نماد جزئیات سهم، عمق بازار و نمودار آن نیز قابل مشاهده خواهد بود.

توجه: در این قسمت نمادهای بورسی و فرابورسی به صورت یکجا نمایش داده می‌شوند.

پیام‌های ناظر

اطلاعات ارائه شده توسط ناظر بازار به صورت لحظه‌ای در این قسمت قابل مشاهده است.


خروج از حساب

با کلیک بر روی این گزینه به طور کامل از نرم‌افزار خارج می‌شوید و برای ورود مجدد لازم است فرآیند Log in را انجام دهید.

نکته: در صورتی که با استفاده از کلید بازگشت (Back) موبایل یا تبلت خود از نرم‌افزار خارج شوید، جهت ورود مجدد به نرم‌افزار نیازی به Log in نخواهید داشت.

تنظیمات

در این صفحه امکان تنظیم «زبان برنامه» (در نسخه iOS، زبان برنامه در قسمت Setting، سیستم عامل تعیین می‌شود)، «کارگزاری پیش فرض» و «ورود سریع» وجود دارد.

در قسمت «کارگزاری پیش فرض»، با کلیک بر روی آیکون  بالای صفحه، نام کارگزاری‌های جدیدی که این سرویس را به مشتریان خود می‌دهند، به لیست اضافه می‌شود.

در قسمت «ورود سریع» می‌توانید برای ورود به صفحه شخصی خود در چندین کارگزاری، نام کاربری و کلمه عبور خود را ذخیره نمایید. برای استفاده از این امکان ابتدا لازم است تیک کنار آن فعال شود. پس از تکمیل اطلاعات «ورود سریع»، ضرورت دارد روی آیکون ذخیره در بالای صفحه کلیک نمایید.

توجه: برای افزایش امنیت موبایل یا تبلت خود در شرایط خاص، می‌توانید تیک ورود سریع را بردارید. این کار باعث می‌شود که برای ورود به نرم‌افزار نیاز به وارد نمودن نام کاربری و رمز عبور باشد.







تنظیمات

زبان برنامه

ورود سریع

کارگزاری

کارگزاری پیش فرض

نام کاربری

کلمه عبور

ورود سریع

راهنمای فعال سازی اینترنت سیم کارت (GPRS) همراه اول و ایرانسل

۱. سیم کارت همراه اول:

برای فعال سازی اینترنت سیم کارت همراه اول باید از طریق وبسایت همراه اول به آدرس www.mci.ir اقدام نمایید:

الف. تکمیل فرم درخواست فعال سازی GPRS:

برای فعال سازی اینترنت همراه اول نیاز به ثبت درخواست وجود دارد این کار را می توانید از مسیر زیر انجام دهید.

www.mci.ir > درخواست فعال سازی GPRS > سرویس ها

ب. دریافت تنظیمات GPRS ویژه گوشی خودتان:

جهت دریافت تنظیمات گوشی می توانید با ارسال نوع و مدل گوشی یا شماره سریال گوشی از طریق پیام کوتاه به شماره ۸۰۰۸، و یا از طریق وارد کردن شماره تلفن خود در مسیر زیر اقدام نمایید.

www.mci.ir > تنظیمات GPRS و MMS > سرویس ها

۲. سیم کارت ایرانسل:

ایرانسل تنظیمات GPRS را از طریق پیام کوتاه (SMS) برای مشترکین ارسال می نماید. در صورتی که پیام کوتاه حاوی تنظیمات را دریافت و یا ذخیره نکرده اید، می توانید با شماره گیری مطابق شکل زیر این اطلاعات را دریافت نمایید.

 #6 * 3 * 130 *

پس از دریافت پیام کوتاه حاوی تنظیمات، آنرا باز و در گوشی ذخیره (save) نمایید تا تنظیمات GPRS به گوشی منتقل شود. اکنون می توانید با فعال کردن packet data از قسمت تنظیمات شبکه گوشی خود، به اینترنت متصل شوید.

ممکن است بعد از فعال سازی، چند ساعت طول بکشد تا اینترنت گوشی شما فعال گردد. زمانی که اینترنت گوشی همراه شما فعال شد، با باز کردن مرورگر گوشی، یک آیکن کوچک (متشکل از حرف E یا G و یا دو عدد فلش معکوس) در بالای صفحه نمایش داده می شود.



www.etadbir.com

info@etadbir.com

تلفن: ۸۹ ۳۰ ۶۱ ۶۱

نمابر: ۸۹ ۳۰ ۶۵ ۶۵

خیابان قائم مقام فراهانی، خیابان مشاهیر،

خیابان غفاری، پلاک ۱۵